
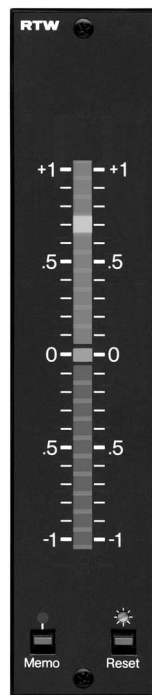


Correlator

Der Korrelationsgradmesser 1170CR ist ein 190 x 40 x 107 mm Einbaulinstrument (**Rundfunkkassette**) und zeigt das Phasenverhältnis eines Stereosignals an.

Anzeigeart: Dreifarbiges 21-Segment LED-Display.

NICHT MEHR LIEFERBAR



Skala: horizontal oder vertikal

- Analog
-
- Trafo-sym.
- 1 s
- Skala 105 mm
-
- Memo

TECHNISCHE DATEN

Allgemeines

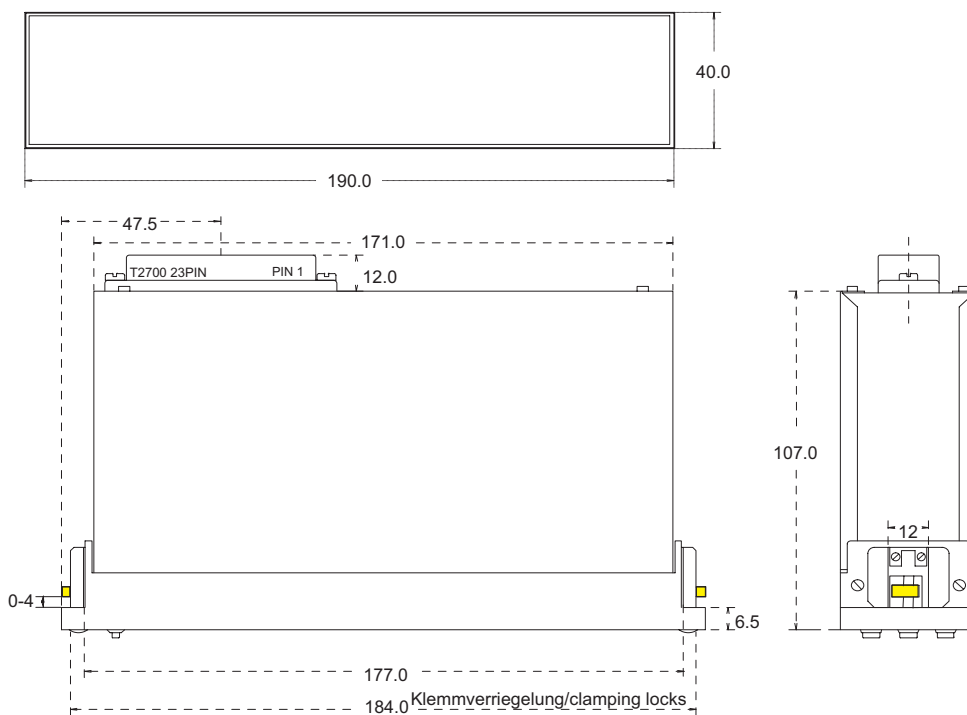
- Betriebsspannung: +24 V DC ± 10 %
- Stromaufnahme: max. 50 mA
- Gewicht: ca. 550 g
- Abmessungen: 190 x 40 x 107 mm
- Betriebstemperaturbereich: +5° bis +45° Celsius
- Anschlußsteckverbinder: Tuchel T2700
- Befestigungsart: Klemmverriegelung
- Bedienungselemente:
 - Taste zur Anzeige des negativsten Korrelationsgrades
 - Taste zum Rücksetzen des Speichers
 - Trimpotentiometer zum Einstellen der Helligkeit des LED-Displays
 - Memory-LED
- Statusanzeige:

Korrelationsgradanzeige

- Skalenbereich: -1 r bis +1 r
- Skalenlänge: 105 mm
- Anzeigeelemente: 21-Segment LED-Display
- Anzeigefarbe:
 - rot -1 r bis -0,1 r
 - gelb 0 r
 - grün +0,1 r bis +1 r
- Anzeigegegenauigkeit
 - 20 Hz bis 20 kHz: ±0,1 r
- Integrationszeit: 1 s
- Rücklaufzeit: 1 s
- Eingänge: trafosymmetrisch, erdfrei
- Maximaler Eingangspegel: +22 dBu
- Minimaler Eingangspegel: -20 dBu
- Unsymmetriedämpfung: > 60 dB
- Eingangswiderstand: > 10 kΩ (20 Hz bis 20 kHz)

Lieferumfang

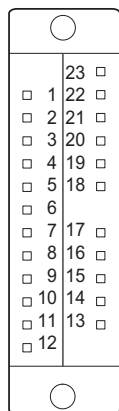
- Correlator 1170CR:
 - horizontale Skala
 - beiliegende vertikale Skala
 - Federleiste (T2701)
 - Bedienungsanleitung
- Bestellnummer: 1170CR**



Abmessungen in Millimeter: Darstellung reduziert.
Dimensions in mm, scaled down.

ANSCHLUSSBELEGUNG

Der Anschluß des Gerätes erfolgt über eine 23-polige Tuchelsteckverbindung (T2701).
Diese Leiste ist wie folgt belegt (Ansicht auf die Löffhane):



- Pin 7: Externe Memory-Reset-Taste
- Pin 8: Externe Memory-Anzeige-Taste
- Pin 9: gemeinsame Schaltung für externe Tasten
- Pin 10: NF-Eingang (+), CH II
- Pin 11: NF-Eingang (-), CH I
- Pin 12: 0 V
- Pin 13: Gehäuse
- Pin 14: NF-Eingang (-), CH II
- Pin 15: NF-Eingang, CH I
- Pin 23: +24 V

SKALENFARBEN

RAL 9011 Graphitschwarz

LIEFERBARES ZUBEHÖR

Technische Änderungen vorbehalten 03/2004



19"/1HE-Blende	19"/1HE-Blende	19"/1HE-Blende	Blend-Einbaurahmen	Anschlusseinheit mit Netzteil	Gehäuse mit Netzteil	Gehäuse ohne Netzteil
Best.-Nr. 12993	Best.-Nr. 12994	Best.-Nr. 12961	Best.-Nr. 12996	Best.-Nr. 1128HR	Best.-Nr. 1020ER	Best.-Nr. 1018